

**EXERCÍCIO DE 2008**

**RELATÓRIO E CONTAS DO  
CONSELHO DE GERÊNCIA**

**Março de 2009**



*Handwritten signature and initials, possibly 'A. S. M.' and 'seg'.*

## RELATÓRIO DO CONSELHO DE GERÊNCIA

Em cumprimento do Código das Sociedades Comerciais vem o Conselho de Gerência da **IPERSEG – Corretores de Seguros, Lda.**, apresentar o seu Relatório, o Balanço e Contas do exercício findo em 31 de Dezembro de 2008.

### INTRODUÇÃO

Da actividade da Empresa no exercício económico de 2008 resultou um ligeiro decréscimo no volume da carteira de prémios, assim como, um decréscimo no valor das comissões recebidas. Apesar do decréscimo dos custos de cariz operacional, nomeadamente os custos com fornecimentos e serviços externos e os custos com o Pessoal, o decréscimo dos proveitos foi superior e conseqüentemente o resultado líquido foi ligeiramente negativo.

O Resultado Líquido da **Iperseg** apresenta um valor negativo de cerca de 4 mil e seiscentos euros.

### ESTRUTURA DE CAPITAL

A estrutura de Capital da **Iperseg – Corretores de Seguros, Lda.** não sofreu alterações em 2008, apresentando-se da seguinte forma:

JOSÉ MARQUES DA SILVA	1 Quota de 37.500 Euros
VILLAS-BOAS, Corretores Associados de Seguros, Lda.	1 Quota de 12.500 Euros
<b>TOTAL</b>	<b>50.000 Euros</b>

## ACTIVIDADE

### a) Área Comercial

Em 2008 verificou-se um decréscimo no volume de prémios globais da Empresa, assim como no montante de comissões recebidas, como se pode ver pelo quadro que se segue:

Rubricas	2008	2007	Variação %
PRÉMIOS	2.565.884,12	2.628.940,60	(2,4)
COMISSÕES	339.568,74	394.976,87	(14,0)

O decréscimo verificado em 2008 nas comissões foi o resultado da conjuntura económica desfavorável verificada essencialmente no segundo semestre com o acréscimo significativo dos recibos devolvidos por parte dos clientes.

De referir que no ano de 2008 a **Iperseg** continuou a sentir dificuldades no recebimento atempado das comissões por parte das Companhias de Seguros, o que dificulta a gestão de tesouraria.

### b) Área de Recursos Humanos

O quadro de Pessoal da **Iperseg** apresentava em finais do ano de 2008 dez colaboradores na equipa administrativa e comercial. Valor idêntico ao verificado no ano transacto, o que demonstra que a **Iperseg** tem conseguido criar estabilidade na equipa por forma a corresponder melhor ao acréscimo do nível de produção da Empresa.

Por outro lado a equipa comercial demonstrou corresponder aos objectivos propostos e a aposta na contínua formação permite à **Iperseg** ter toda a confiança no constante crescimento da sua carteira de prémios.

No exercício económico de 2008, o Departamento de Recursos Humanos continuou a eleger a avaliação de desempenho como uma das actividades/tarefas do Departamento de Recursos Humanos com carácter semestral, sendo os resultados dessa mesma avaliação partilhados com todos os colaboradores.

### c) Área Administrativa/Contabilidade

Continuou a ser política da **Iperseg** emitir mensalmente informação de gestão no que respeita aos valores reais do ano corrente em comparação com os valores orçamentados e com os valores do período homólogo. Sendo ainda mensalmente e/ou trimestralmente tomadas, quando necessário, medidas no sentido de melhorar a performance dos vários departamentos da empresa.

## RESULTADOS

O Resultado Líquido apresentado pela **Iperseg - Corretores de Seguros, Lda.**, o prejuízo de € 4.595,42 (quatro mil quinhentos e noventa e cinco euros e quarenta e dois cêntimos), reflecte o anteriormente referido quanto à sua actividade.

Propomos que o Resultado Líquido (prejuízo) de € 4.595,42 (quatro mil quinhentos e noventa e cinco euros e quarenta e dois cêntimos), seja transferido para Resultados Transitados.

## PERSPECTIVAS FUTURAS

### CURTO PRAZO

Prevê a **Iperseg** que em 2009 seja, no mínimo, mantida a sua carteira de prémios, o que na prática considerando a actual crise no mercado em geral e no Algarve em particular, permitirá encarar com mais optimismo os anos futuros que se prevêem de recuperação económica.


### MÉDIO E LONGO PRAZO

O futuro da **Iperseg**, em termos de Médio e Longo Prazo apresenta-se promissor. A **Iperseg** conta com uma equipa jovem, motivada e cada vez mais experiente e profissional que promete defender e divulgar a imagem do primeiro corretor de seguros Algarvio.

Cumprindo o disposto no Decreto-Lei n.º 411/91, de 17 de Outubro, informa-se que em 31 de Dezembro de 2008, a Empresa não tinha quaisquer dívidas em mora ao Estado e Outros Entes Públicos, nomeadamente à Segurança Social.

Faro, 26 de Fevereiro de 2009.


O Conselho de Gerência



José Marques da Silva - Sócio Gerente



Villas - Boas, Corretores Associados de Seguros, Lda (Manuel de Orey Capucho) - Sócio Vogal



Maria José Grade da Encarnação – Vogal



André Van der Kellen Laires Marques da Silva - Vogal

# CERTIFICAÇÃO LEGAL DAS CONTAS

## INTRODUÇÃO

1. Examinámos as demonstrações financeiras anexas da **IPERSEG – Correctores de Seguros, Lda.**, as quais compreendem o Balanço em 31 de Dezembro de 2008, (que evidencia um total de € 978.745,80 e um total de capital próprio de € 85.049,52, incluindo um resultado líquido negativo de € 4.595,42), as Demonstrações dos Resultados por naturezas do exercício findo naquela data, e os correspondentes Anexos.

## RESPONSABILIDADES

2. É da responsabilidade da Gerência a preparação de demonstrações financeiras que apresentem de forma verdadeira e apropriada a posição financeira da Empresa, o resultado das suas operações e os fluxos de caixa, bem como a adopção de políticas e critérios adequados e a manutenção de um sistema de controlo interno apropriado.
3. A nossa responsabilidade consiste em expressar uma opinião profissional e independente, baseada no nosso exame daquelas demonstrações financeiras.


## ÂMBITO

4. O exame a que procedemos foi efectuado de acordo com as Normas Técnicas e Directrizes de Revisão/Auditoria da Ordem dos Revisores Oficiais de Contas, as quais exigem que o mesmo seja planeado e executado com o objectivo de obter um grau de segurança aceitável sobre se as demonstrações financeiras estão isentas de distorções materialmente relevantes. Para tanto o referido exame inclui:
  - a verificação, numa base de amostragem, do suporte das quantias e divulgações constantes das demonstrações financeiras e a avaliação das estimativas, baseadas em juízos e critérios definidos pela Gerência, utilizadas na sua preparação;
  - a apreciação sobre se são adequadas as políticas contabilísticas adoptadas, e da sua divulgação, tendo em conta as circunstâncias;
  - a verificação da aplicabilidade do princípio da continuidade; e
  - a apreciação sobre se é adequada, em termos globais, a apresentação das demonstrações financeiras.
5. O nosso exame abrangeu também a verificação da concordância da informação financeira constante do relatório de gestão com as demonstrações financeiras.
6. Entendemos que o exame efectuado proporciona uma base aceitável para a expressão da nossa opinião.

## **OPINIÃO**

7. Em nossa opinião, as referidas demonstrações financeiras apresentam de forma verdadeira e apropriada, em todos os aspectos materialmente relevantes, a posição financeira da **IPERSEG – Correctores de Seguros, Lda.**, em 31 de Dezembro de 2008, o resultado das suas operações e os fluxos de caixa no exercício findo naquela data, em conformidade com os princípios contabilísticos geralmente aceites em Portugal.

Lisboa, 05 de Março de 2009



**Rui Gonçalves de Ascensão**  
Revisor Oficial de Contas n.º 458  
em representação de RUI ASCENÇÃO & ESTEVES AFONSO, SROC

**IPERSEG-CORRETORES DE SEGUROS, LDA**


**BALANÇOS**

(Valores em €)

	EXERCÍCIOS		EXERCÍCIOS	
	31.12.2008		31.12.2007	
	ACTIVO BRUTO	ACTIVO LÍQUIDO	ACTIVO LÍQUIDO	
<b>ACTIVO</b>				
<b>IMOBILIZADO</b>				
IMOBILIZAÇÕES INCORPORÁVEIS				
Despesas de Instalação	0,00	0,00	0,00	0,00
Investigação e Desenvolvimento	1.496,39	0,00	0,00	0,00
Propriedade Industrial e Outros Direitos	0,00	0,00	0,00	0,00
Trespasos	0,00	0,00	0,00	0,00
<b>TOTAL</b>	<b>1.496,39</b>	<b>0,00</b>	<b>0,00</b>	<b>0,00</b>
IMOBILIZAÇÕES CORPÓREAS				
Terenos e Recursos Naturais	0,00	0,00	0,00	0,00
Edifícios e Outras Construções	31.660,11	4.722,23	6.329,69	6.329,69
Equipamento Básico	18.518,72	7.288,61	8.771,04	8.771,04
Equipamento de Transporte	67.465,76	6.364,48	20.483,04	20.483,04
Ferramentas e Utensílios	0,00	0,00	0,00	0,00
Equipamento Administrativo	58.072,41	4.024,95	7.315,96	7.315,96
Outras Imobilizações Corpóreas	4.451,65	0,00	0,00	0,00
Imobilizações em Curso	0,00	0,00	0,00	0,00
<b>TOTAL</b>	<b>180.169,65</b>	<b>22.400,28</b>	<b>42.899,73</b>	<b>42.899,73</b>
INVESTIMENTOS FINANCEIROS				
Partes de Capital	2.493,99	2.493,99	2.493,99	2.493,99
Títulos e Outras Aplicações Financeiras	0,00	0,00	0,00	0,00
<b>TOTAL</b>	<b>2.493,99</b>	<b>2.493,99</b>	<b>2.493,99</b>	<b>2.493,99</b>
DIVIDAS DE TERCEIROS A MEDIO PRAZO				
Clientes - Conta Corrente	0,00	0,00	0,00	0,00
Empresas Interligadas	0,00	0,00	0,00	0,00
<b>TOTAL</b>	<b>0,00</b>	<b>0,00</b>	<b>0,00</b>	<b>0,00</b>
<b>CIRCULANTE</b>				
EXISTÊNCIAS				
Materias Primas Subsidiarias e de Consumo	0,00	0,00	0,00	0,00
Produtos e Trabalhos em Curso	0,00	0,00	0,00	0,00
Mercadorias	0,00	0,00	0,00	0,00
<b>TOTAL</b>	<b>0,00</b>	<b>0,00</b>	<b>0,00</b>	<b>0,00</b>
DIVIDAS DE TERCEIROS A CURTO PRAZO				
Clientes - Conta Corrente	756.830,04	756.830,04	749.246,30	749.246,30
Clientes - Conta Títulos a Receber	0,00	0,00	0,00	0,00
Clientes Cobrança Duvidosa	0,00	0,00	0,00	0,00
Subscritores de Capital	0,00	0,00	0,00	0,00
Empresas Interligadas	0,00	0,00	0,00	0,00
Adiantamentos a Fornecedores	0,00	0,00	0,00	0,00
Estado e Outros Entes Públicos	1.789,96	1.789,96	0,00	0,00
Outros Devedores	147.415,83	147.415,83	139.478,37	139.478,37
<b>TOTAL</b>	<b>906.035,83</b>	<b>906.035,83</b>	<b>888.724,67</b>	<b>888.724,67</b>
DISPONIBILIDADES				
Outras Aplicações de Tesouraria	0,00	0,00	0,00	0,00
DEPOSITOS BANCARIOS E CAIXA				
Depósitos Bancários	17.000,11	17.000,11	1.850,13	1.850,13
Caixa	250,00	250,00	250,00	250,00
<b>TOTAL</b>	<b>17.250,11</b>	<b>17.250,11</b>	<b>2.100,13</b>	<b>2.100,13</b>
ACRESCIMOS E DIFERIMENTOS				
Acrescimos de Custos	26.790,00	26.790,00	70.999,11	70.999,11
Custos Diferidos	3.775,59	3.775,59	3.153,89	3.153,89
<b>TOTAL</b>	<b>30.565,59</b>	<b>30.565,59</b>	<b>74.153,00</b>	<b>74.153,00</b>
TOTAL DE AMORTIZAÇÕES				
TOTAL DE AJUSTAMENTOS	159.264,76	0,00	0,00	0,00
<b>TOTAL DO ACTIVO</b>	<b>1.138.010,56</b>	<b>978.745,80</b>	<b>1.010.371,52</b>	<b>1.010.371,52</b>
<b>PASSIVO</b>				
<b>CAPITAL PRÓPRIO</b>				
Capital Social	50.000,00	50.000,00	50.000,00	50.000,00
Prestações Suplementares	20.490,36	20.490,36	20.490,36	20.490,36
Reservas	0,00	0,00	0,00	0,00
Reservas de Reavaliação	0,00	0,00	0,00	0,00
Reservas Legais	9.000,00	9.000,00	7.500,00	7.500,00
Reservas Estatutárias	0,00	0,00	0,00	0,00
Reservas Contratuais	0,00	0,00	0,00	0,00
Subsídios	0,00	0,00	0,00	0,00
Reservas Especiais	0,00	0,00	0,00	0,00
Reservas Livres	10.154,58	10.154,58	10.154,58	10.154,58
<b>TOTAL RESERVAS</b>	<b>19.154,58</b>	<b>19.154,58</b>	<b>7.500,00</b>	<b>7.500,00</b>
Resultados Transitados	0,00	0,00	0,00	-1.392,46
Resultado Líquido Exercício	-4.595,42	-4.595,42	13.047,04	13.047,04
<b>TOTAL CAPITAIS PRÓPRIOS</b>	<b>85.049,52</b>	<b>85.049,52</b>	<b>89.644,94</b>	<b>89.644,94</b>
<b>PROVISÕES</b>				
Provisões Para Impostos	0,00	0,00	0,00	0,00
Outras Provisões	0,00	0,00	0,00	0,00
<b>TOTAL PROVISÕES</b>	<b>0,00</b>	<b>0,00</b>	<b>0,00</b>	<b>0,00</b>
<b>DIVIDAS A TERC-MEDIO/LONGO PRAZO</b>				
Dividas a Instituições de Crédito	0,00	0,00	0,00	0,00
Sócos e Associadas	0,00	0,00	0,00	0,00
Empresas Interligadas	0,00	0,00	0,00	0,00
<b>TOTAL MEDIO E LONGO PRAZO</b>	<b>0,00</b>	<b>0,00</b>	<b>0,00</b>	<b>0,00</b>
<b>DIVIDAS A TERCEIROS - CURTO PRAZO</b>				
Dividas a Instituições de Crédito	0,00	0,00	0,00	11.630,36
Adiantamento Por Conta de Vendas	810.064,30	810.064,30	810.064,30	810.064,30
Fornecedores Conta Corrente	0,00	0,00	0,00	0,00
Fornecedores C/ Títulos a Pagar	0,00	0,00	0,00	0,00
Forneced. Facturas Receção e Conferencia	0,00	0,00	0,00	0,00
Empresas Interligadas	0,00	0,00	0,00	0,00
Acionistas	0,00	0,00	0,00	0,00
Adiantamentos de Clientes	0,00	0,00	0,00	0,00
Outros Empréstimos Obtidos	0,00	0,00	0,00	0,00
Fornecedores de Imobilizado	0,00	0,00	0,00	0,00
Estado e Outros Entes Públicos	5.167,26	5.167,26	13.528,54	13.528,54
Outros Credores	50.145,23	50.145,23	24.357,11	24.357,11
<b>TOTAL CURTO PRAZO</b>	<b>865.376,79</b>	<b>865.376,79</b>	<b>892.492,99</b>	<b>892.492,99</b>
<b>ACRESCIMOS E DIFERIMENTOS</b>				
Acrescimos de Custos	28.319,49	28.319,49	28.233,59	28.233,59
Provelhos Diferidos	0,00	0,00	0,00	0,00
<b>TOTAL ACRESCIMOS E DIFERIMENTOS</b>	<b>28.319,49</b>	<b>28.319,49</b>	<b>28.233,59</b>	<b>28.233,59</b>
<b>TOTAL PASSIVO</b>	<b>978.745,80</b>	<b>978.745,80</b>	<b>920.726,56</b>	<b>920.726,56</b>

*Assinatura*

IPERSEG- CORRETORES DE SEGUROS , LDA



DEMONSTRAÇÃO DE RESULTADOS

( Valores em € )

CUSTOS E PERDAS	31.12.2008		31.12.2007	
Custo Mercadorias Vendidas/Materias Consumidas				
Mercadorias	0,00		0,00	
Materias consumidas	0,00	0,00	0,00	0,00
Fornecimentos e Servicos Externos		114.864,09		125.283,80
Custos com o Pessoal				
Remuneracoes	153.884,24		167.816,31	
Encargos Sociais e outros custos com pessoal	42.196,90	196.081,14	47.155,89	214.972,20
Amortizacoes do Imobilizado Corporeo e Incorporeo	20.499,45		24.701,28	
Ajustamentos	0,00		0,00	
Provisoes	0,00	20.499,45	0,00	24.701,28
Impostos	4.960,49		5.194,93	
Outros Custos Operacionais	1.500,00	6.460,49	1.500,00	6.694,93
<b>A</b>		<b>337.905,17</b>		<b>371.652,21</b>
Juros e Custos similares				
Relativos a Empresas Interligadas	0,00		0,00	
Outros	1.013,07	1.013,07	1.583,19	1.583,19
<b>C</b>		<b>338.918,24</b>		<b>373.235,40</b>
Custos e Perdas Extraordinarias		497,75		262,34
<b>E</b>		<b>339.415,99</b>		<b>373.497,74</b>
Imposto sobre o Rendimento do Exercicio		4.822,22		9.948,69
<b>G</b>		<b>344.238,21</b>		<b>383.446,43</b>
Resultado Liquido do Exercicio		-4.595,42		13.047,04
		<b>339.642,79</b>		<b>396.493,47</b>
<b>PROVEITOS E GANHOS</b>				
Vendas				
De Mercadorias	0,00		0,00	
De Produtos e Sub Produtos				
Prestacao de Servicos	339.568,74	339.568,74	394.976,87	394.976,87
Variacao da Producao		0,00		0,00
Trabalhos para a Propria Empresa		0,00		0,00
Proveitos Suplementares	0,00		0,00	
Subsidios a Exploracao	0,00		0,00	
Outros Proveitos Operacionais	0,00		0,00	
Reversoes de Amortizacoes e Ajustamentos	0,00	0,00	0,00	0,00
<b>B</b>		<b>339.568,74</b>		<b>394.976,87</b>
Outros Juros e Proveitos Similares				
Relativo a Empresas Interligadas	0,00		0,00	
Relativo a Outras Empresas	0,00	0,00	1.515,97	1.515,97
<b>D</b>		<b>339.568,74</b>		<b>396.492,84</b>
Proveitos e Ganhos Extraordinarios		74,05		0,63
<b>F</b>		<b>339.642,79</b>		<b>396.493,47</b>
<b>RESUMO</b>				
RESULTADOS OPERACIONAIS (B - A)		1.663,57		23.324,66
RESULTADOS FINANCEIROS (D-B) - (C-A)		-1.013,07		-67,22
RESULTADOS CORRENTES (D - C)		650,50		23.257,44
RESULTADOS ANTES DE IMPOSTOS (F - E)		226,80		22.995,73
RESULTADO LIQUIDO DO EXERCICIO (F - G)		-4.595,42		13.047,04